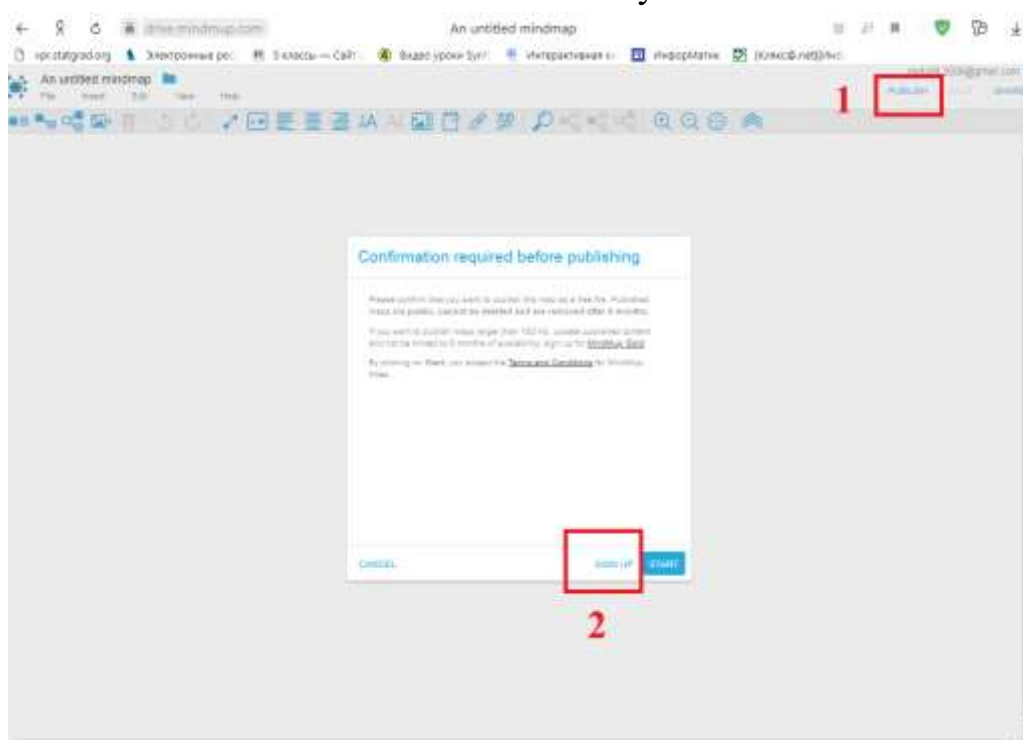
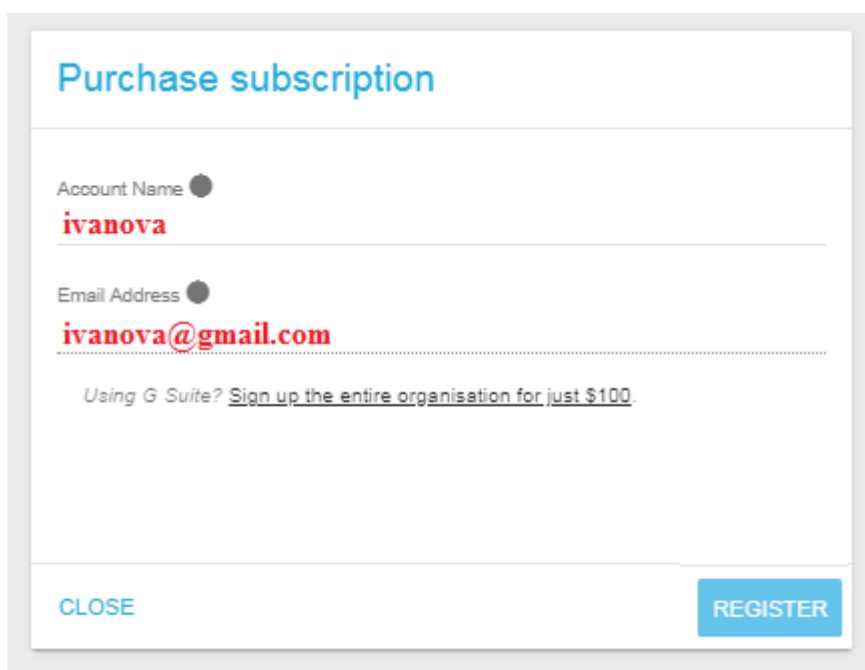


Опубликовать ментальную карту.

1. Нажать **PUBLISH**. Затем нажать кнопку **SIGN UP**.

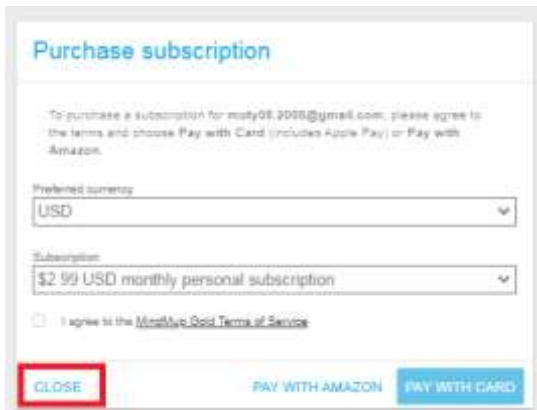


2. Далее в открывшемся окне заполнить поля и нажать кнопку **REGISTER**.



The screenshot shows a registration form titled 'Purchase subscription'. It contains two input fields: 'Account Name' with the value 'ivanova' and 'Email Address' with the value 'ivanova@gmail.com'. Below the email field, there is a promotional message: 'Using G Suite? [Sign up the entire organisation for just \\$100.](#)' At the bottom of the form, there are two buttons: 'CLOSE' on the left and 'REGISTER' on the right.

3. Следующее открывшееся окно нужно закрыть, нажав кнопку **CLOSE**.



4. Далее снова нажать **PUBLISH**. Нажать кнопку **START**, потом **PUBLISH FOR 6 MONTHS**.



Дождаться, когда закончится процесс публикации. Далее во вкладке **Send links** скопировать ссылку.

